



**Adriana Luciano Kothe**

Contadora  
CRC-PR 60134/O-1  
CONPEJ 02.00.0708

Perícia Contábil, Financeira e Trabalhista

# RMA

RELATÓRIO MENSAL DE ATIVIDADES

## SETEMBRO E OUTUBRO 2018

Autos: 0002465-64.2016.8.16.0045

RECUPERAÇÃO JUDICIAL

Juízo: 1ª VARA CÍVEL DA COMARCA DE ARAPONGAS/PR

Requerente: **ARAMÓVEIS INDÚSTRIAS REUNIDAS DE MÓVEIS E ESTOFADOS LTDA**

O presente trabalho tem o objetivo de informar as atividades da Recuperanda **ARAMÓVEIS INDÚSTRIAS REUNIDAS DE MÓVEIS E ESTOFADOS LTDA**, atendendo a obrigação prevista no art. 22, II, alínea "c", da Lei nº 11.101/2005.

O exame foi realizado de acordo com as informações contidas nas demonstrações contábeis (Balanço Patrimonial e DRE) fornecidas pela empresa Recuperanda, retratando a movimentação do mês de **SETEMBRO E OUTUBRO DE 2018**. As referidas demonstrações foram apresentadas à esta contadora em 18/02/2019 (Anexos A e B).





**Adriana Luciano Kothe**

Contadora  
 CRC-PR 60134/O-1  
 CONPEJ 02.00.0708

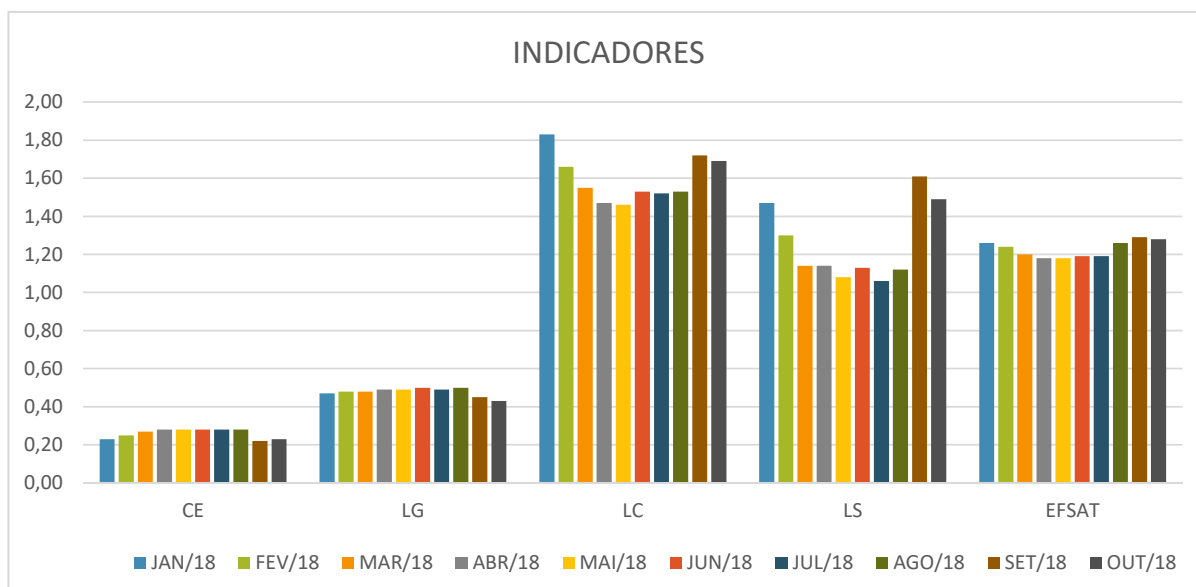
Perícia Contábil, Financeira e Trabalhista

Após exame das demonstrações apresentadas, infere-se as seguintes conclusões:

## ANÁLISE BALANÇO PATRIMONIAL ( ANEXOS A E B )

### AVALIAÇÃO ECONOMICA E FINANCEIRA:

Após exame das demonstrações Patrimoniais referente ao período de **SETEMBRO E OUTUBRO** de 2018, compreende-se à análise da liquidez e capacidade de pagamento da Recuperanda, como segue apresentado:



### COMPOSIÇÃO DO ENDIVIDAMENTO

$$CE = (PC / (PC + EPL))$$

INDICADOR	JAN/18	FEV/18	MAR/18	ABR/18	MAI/18	JUN/18	JUL/18	AGO/18	SET/18	OUT/18
<b>COMPOSIÇÃO ENDIVIDAMENTO</b>	0,23	0,25	0,27	0,28	0,28	0,28	0,28	0,28	0,22	0,23

Indica **quanto da dívida total** da empresa deverá ser pago a **curto prazo**.

As demonstrações apontam que 22% do total das dívidas são exigidas no curto prazo para o período de SETEMBRO, e 23% para OUTUBRO/2018.

Documento assinado digitalmente, conforme MP nº 2.200-2/2001, Lei nº 11.419/2006, resolução do Projudi, do T.JPR/OE  
 Validação deste em <https://projudi.tjpr.jus.br/projudi/> - Identificador: P.JTWJ 2KVJ D6BM7 UPN5A



**Adriana Luciano Kothe**

Contadora  
CRC-PR 60134/O-1  
CONPEJ 02.00.0708

Perícia Contábil, Financeira e Trabalhista

## ÍNDICE DE LIQUIDEZ GERAL

$$LG = ((AC+RLP)/(PC+ELP))$$

INDICADOR	JAN/18	FEV/18	MAR/18	ABR/18	MAI/18	JUN/18	JUL/18	AGO/18	SET/18	OUT/18
<b>LIQUIDEZ GERAL</b>	0,47	0,48	0,48	0,49	0,49	0,50	0,49	0,50	0,45	0,43

Este indicador demonstra que em SETEMBRO E OUTUBRO, assim como nos meses anteriores, não havia disponibilidade suficiente para quitar as **obrigações totais da empresa**, ou seja, a recuperanda possuía menos de R\$ 0,50 (cinquenta centavos) para a quitação de cada R\$ 1,00 da dívida (**curto e longo prazo**).

## ÍNDICE DE LIQUIDEZ CORRENTE

$$LC = (AC/PC)$$

INDICADOR	JAN/18	FEV/18	MAR/18	ABR/18	MAI/18	JUN/18	JUL/18	AGO/18	SET/18	OUT/18
<b>LIQUIDEZ CORRENTE</b>	1,83	1,66	1,55	1,47	1,46	1,53	1,52	1,53	1,72	1,69

O índice de Liquidez corrente demonstra a **disponibilidade para quitar as obrigações a curto prazo**. Desta análise verifica-se que a recuperanda apresenta liquidez de R\$ 1,72 para cada R\$ 1,00 devido em SETEMBRO de 2018, enquanto para OUTUBRO apresenta liquidez de R\$ 1,69.





**Adriana Luciano Kothe**

Contadora  
CRC-PR 60134/O-1  
CONPEJ 02.00.0708

Perícia Contábil, Financeira e Trabalhista

## ÍNDICE DE LIQUIDEZ SECA

$$LS = ((AC-ESTOQUE)/PC)$$

INDICADOR	JAN/18	FEV/18	MAR/18	ABR/18	MAI/18	JUN/18	JUL/18	AGO/18	SET/18	OUT/18
<b>LIQUIDEZ SECA</b>	1,47	1,30	1,14	1,14	1,08	1,13	1,06	1,12	1,61	1,49

O índice de Liquidez seca demonstra a **disponibilidade (excluído o estoque) para quitar as obrigações a curto prazo**. Desta análise verifica-se que a recuperanda apresenta liquidez de R\$ 1,61 para cada R\$ 1,00 devido em SETEMBRO de 2018, diminuindo para R\$1,49 em OUTUBRO de 2018.

## ENDIVIDAMENTO FINANCEIRO SOBRE ATIVO TOTAL

$$EFSAT = ((DD+IF+ONC+ELP)/AT)$$

INDICADOR	JAN/18	FEV/18	MAR/18	ABR/18	MAI/18	JUN/18	JUL/18	AGO/18	SET/18	OUT/18
<b>ENDIVIDAMENTO FINANCEIRO SOBRE ATIVO TOTAL</b>	1,26	1,24	1,20	1,18	1,18	1,19	1,19	1,26	1,29	1,28

Este índice indica a participação do passivo financeiro (curto e longo prazo) no financiamento do ativo da empresa. O ativo total representa a totalidade dos recursos aplicados na empresa enquanto a dívida financeira representa os recursos provenientes de bancos ou outras fontes consideradas financeiras, neste caso, os créditos oriundos da recuperação judicial reclassificados do curto prazo para o exigível a longo prazo.

Portanto, no mês de SETEMBRO/2018, o endividamento financeiro da Recuperanda representou 129% do ativo total, ou seja, para cada R\$ 1,00 de aplicação no ativo, a empresa utilizou R\$ 1,29 de recursos provenientes de bancos ou outras fontes com semelhante impacto atual ou futuro. Em OUTUBRO/2018 este índice apresentou leve queda, representando 128% do ativo total.





**Adriana Luciano Kothe**

Contadora  
CRC-PR 60134/O-1  
CONPEJ 02.00.0708

Perícia Contábil, Financeira e Trabalhista

## **ANÁLISE DA DEMONSTRAÇÃO DE RESULTADO DO EXERCÍCIO**

### **SETEMBRO e OUTUBRO/2018**

(Anexos A e B)

Após a análise das demonstrações de resultado do exercício [DRE] encerradas em 30/09/2018 e 31/10/2018 (Anexos A e B), verifica-se que a **receita operacional bruta**, apurada no mês de SETEMBRO foi equivalente a **R\$ 2.915.383,30**, registrando forte queda para o mês de OUTUBRO, com valor de **R\$ 1.334.822,48**.

O total de **despesas operacionais** resultou no montante de R\$ 364.968,66 para o mês de SETEMBRO, e R\$ 312.207,54 para o mês de OUTUBRO.

As **despesas financeiras** referentes a SETEMBRO E OUTUBRO montam respectivamente R\$ 181.777,30 e R\$ 206.865,14.

Sendo assim, o **Lucro Líquido Operacional** apurado para o mês de SETEMBRO resultou em **R\$ 172.266,55**, representando **5,91% da receita bruta do período**, enquanto para o mês de OUTUBRO foi apurado **Prejuízo Operacional** no valor de **-R\$ 1.458.628,43** [-109% da Receita Bruta].

Após apuração do Lucro Líquido Operacional, foi constatado abatimentos registrados na conta **"baixa de créditos incobráveis"** no valor de **R\$ 170.317,04** para o mês de SETEMBRO e **R\$ 83.245,75** para OUTUBRO.

Ao final, apurou-se **resultado positivo** na importância de **R\$ 3.754,62** para o mês de SETEMBRO [0,13% da receita bruta do período]. Entretanto, para o mês de OUTUBRO apurou-se





**Adriana Luciano Kothe**

Contadora  
CRC-PR 60134/O-1  
CONPEJ 02.00.0708

Perícia Contábil, Financeira e Trabalhista

**resultado negativo no valor de -R\$ 1.540.021,12** [-115% da receita bruta do período], COMO demonstrado historicamente do quadro abaixo:

<b>Período</b>	<b>Resultado Apurado (em Reais - R\$)</b>
<b>EXERCÍCIO 2016</b>	<b>-12.960.815</b>
<b>EXERCÍCIO 2017</b>	<b>-1.758.677</b>
JANEIRO/2018	-206.462
FEVEREIRO/2018	-483.507
MARÇO/2018	-120.272
ABRIL/2018	37.233
MAIO/2018	-241.277
JUNHO/2018	-281.734
JULHO/2018	-309.681
AGOSTO/2018	210.769
SETEMBRO/2018	3.755
OUTUBRO/2018	-1.540.021

O **resultado parcial** apurado para o **exercício de 2018** (janeiro a outubro) apresenta **prejuízo** no montante de **-R\$ 2.931.198** representando **-9,8% da receita bruta** para o mesmo período.





**Adriana Luciano Kothe**

Contadora  
CRC-PR 60134/O-1  
CONPEJ 02.00.0708

Perícia Contábil, Financeira e Trabalhista

## ANÁLISE VERTICAL - RESULTADO DO EXERCÍCIO SETEMBRO/2018

DEMONSTRATIVO RESULTADO DO EXERCÍCIO	2018				RESULTADO DO MÊS	
	31/08/2018	%	30/09/2018	%	SETEMBRO	%
<b>RECEITA OPERACIONAL BRUTA</b>	<b>25.714.876,72</b>	<b>100,0%</b>	<b>28.630.260,02</b>	<b>100,0%</b>	<b>2.915.383,30</b>	<b>100,0%</b>
VENDA PRODUTOS ACABADOS	25.639.965,09	99,7%	28.545.208,84	99,7%	2.905.243,75	99,7%
OUTRAS VENDAS	74.911,63	0,3%	85.051,18	0,3%	10.139,55	0,3%
<b>DEDUÇÕES DA RECEITA OPER BRUTA</b>	<b>3.938.613,23</b>	<b>15,3%</b>	<b>4.481.202,99</b>	<b>15,7%</b>	<b>542.589,76</b>	<b>18,6%</b>
IMPOSTO S/VENDAS	3.938.613,23	15,3%	4.481.202,99	15,7%	542.589,76	18,6%
<b>RECEITA OPERACIONAL LÍQUIDA</b>	<b>21.776.263,49</b>	<b>84,7%</b>	<b>24.149.057,03</b>	<b>84,3%</b>	<b>2.372.793,54</b>	<b>81,4%</b>
CUSTO DOS PRODUTOS VENDIDOS	17.507.914,11	68,1%	19.234.399,71	67,2%	1.726.485,60	59,2%
<b>LUCRO BRUTO</b>	<b>4.268.349,38</b>	<b>16,6%</b>	<b>4.914.657,32</b>	<b>17,2%</b>	<b>646.307,94</b>	<b>22,2%</b>
RECEITAS FINANCEIRAS	433.377,93	1,7%	467.979,13	1,6%	34.601,20	1,2%
OUTRAS RECEITAS OPERACIONAIS	5.435,08	0,0%	43.538,45	0,2%	38.103,37	1,3%
<b>DESPESAS OPERACIONAIS</b>	<b>3.960.517,56</b>	<b>15,4%</b>	<b>4.325.486,22</b>	<b>15,1%</b>	<b>364.968,66</b>	<b>12,5%</b>
FRETES S/VENDAS	363.126,07	1,4%	414.152,68	1,4%	51.026,61	1,8%
COMISSOES S/VENDAS	449.944,45	1,7%	488.932,50	1,7%	38.988,05	1,3%
PROPAGANDA E PUBLICIDADE	383.925,22	1,5%	423.408,31	1,5%	39.483,09	1,4%
DESPESAS COM PESSOAL	594.559,14	2,3%	661.025,59	2,3%	66.466,45	2,3%
OUTRAS DESPESAS COMERCIAIS	237.823,68	0,9%	259.254,37	0,9%	21.430,69	0,7%
DESPESAS TRIBUTARIAS	95.243,31	0,4%	102.369,18	0,4%	7.125,87	0,2%
PRO-LABORE	422.830,24	1,6%	442.830,24	1,5%	20.000,00	0,7%
MATERIAL CONSUMO EXPEDIENTE	31.101,91	0,1%	38.091,81	0,1%	6.989,90	0,2%
HONORARIOS PROFISSIONAIS	570.486,38	2,2%	613.644,18	2,1%	43.157,80	1,5%
ENCARGOS SOCIAIS	303.888,90	1,2%	332.677,16	1,2%	28.788,26	1,0%
OUTRAS DESPESAS ADMINISTRATIVAS	87.455,07	0,3%	92.013,91	0,3%	4.558,84	0,2%
DESPESAS DE VIAGEM	129.697,78	0,5%	139.012,48	0,5%	9.314,70	0,3%
MANUTENCAO E REPARO DE BENS	151.978,53	0,6%	168.295,46	0,6%	16.316,93	0,6%
AGUA, TELEFONE E ENERGIA ELETRICA	51.224,30	0,2%	57.225,62	0,2%	6.001,32	0,2%
SEGUROS	73.271,57	0,3%	76.430,02	0,3%	3.158,45	0,1%
CORREIOS	13.961,01	0,1%	16.122,71	0,1%	2.161,70	0,1%
<b>DESPESAS FINANCEIRAS E BANCARIAS</b>	<b>2.346.021,55</b>	<b>9,1%</b>	<b>2.527.798,85</b>	<b>8,8%</b>	<b>181.777,30</b>	<b>6,2%</b>
<b>LUCRO LÍQUIDO OPERACIONAL</b>	<b>(1.599.376,72)</b>	<b>-6,2%</b>	<b>(1.427.110,17)</b>	<b>-5,0%</b>	<b>172.266,55</b>	<b>5,9%</b>
GANHOS NA VENDA DE BENS DO ATIVO NÃO CIRCULA	-	0,0%	-	0,0%	-	0,0%
OUTRAS RECEITAS E DESPESAS NÃO OPERACIONAIS	433.764,56	1,7%	435.569,67	1,5%	1.805,11	0,1%
BAIXA DE CRÉDITOS INCOBRÁVEIS	(229.319,32)	-0,9%	(399.636,36)	-1,4%	(170.317,04)	-5,8%
<b>RESULTADO ANTES PROVISAO IMPOSTO DE REND</b>	<b>(1.394.931,48)</b>	<b>-5,4%</b>	<b>(1.391.176,86)</b>	<b>-4,9%</b>	<b>3.754,62</b>	<b>0,1%</b>
PROVISAO IMPOSTO DE RENDA S/LUCRO REAL	-	0,0%	-	0,0%	-	0,0%
<b>RESULTADO DO PERÍODO</b>	<b>(1.394.931,48)</b>	<b>-5,4%</b>	<b>(1.391.176,86)</b>	<b>-4,9%</b>	<b>3.754,62</b>	<b>0,1%</b>





**Adriana Luciano Kothe**

Contadora  
CRC-PR 60134/O-1  
CONPEJ 02.00.0708

Perícia Contábil, Financeira e Trabalhista

## ANÁLISE VERTICAL - RESULTADO DO EXERCÍCIO OUTUBRO/2018

DEMONSTRATIVO RESULTADO DO EXERCÍCIO	2018				RESULTADO DO MÊS	
	30/09/2018	%	31/10/2018	%	OUTUBRO	%
<b>RECEITA OPERACIONAL BRUTA</b>	<b>28.630.260,02</b>	<b>100,0%</b>	<b>29.965.082,50</b>	<b>100,0%</b>	<b>1.334.822,48</b>	<b>100,0%</b>
VENDA PRODUTOS ACABADOS	28.545.208,84	99,7%	29.874.001,95	99,7%	1.328.793,11	99,5%
OUTRAS VENDAS	85.051,18	0,3%	91.080,55	0,3%	6.029,37	0,5%
<b>DEDUÇÕES DA RECEITA OPER BRUTA</b>	<b>4.481.202,99</b>	<b>15,7%</b>	<b>4.707.895,98</b>	<b>15,7%</b>	<b>226.692,99</b>	<b>17,0%</b>
IMPOSTO S/VENDAS	4.481.202,99	15,7%	4.707.895,98	15,7%	226.692,99	17,0%
<b>RECEITA OPERACIONAL LÍQUIDA</b>	<b>24.149.057,03</b>	<b>84,3%</b>	<b>25.257.186,52</b>	<b>84,3%</b>	<b>1.108.129,49</b>	<b>83,0%</b>
CUSTO DOS PRODUTOS VENDIDOS	19.234.399,71	67,2%	21.312.018,86	71,1%	2.077.619,15	155,6%
<b>LUCRO BRUTO</b>	<b>4.914.657,32</b>	<b>17,2%</b>	<b>3.945.167,66</b>	<b>13,2%</b>	<b>(969.489,66)</b>	<b>-72,6%</b>
<b>RECEITAS FINANCEIRAS</b>	<b>467.979,13</b>	<b>1,6%</b>	<b>497.571,72</b>	<b>1,7%</b>	<b>29.592,59</b>	<b>2,2%</b>
<b>OUTRAS RECEITAS OPERACIONAIS</b>	<b>43.538,45</b>	<b>0,2%</b>	<b>43.879,77</b>	<b>0,1%</b>	<b>341,32</b>	<b>0,0%</b>
<b>DESPESAS OPERACIONAIS</b>	<b>4.325.486,22</b>	<b>15,1%</b>	<b>4.637.693,76</b>	<b>15,5%</b>	<b>312.207,54</b>	<b>23,4%</b>
FRETES S/VENDAS	414.152,68	1,4%	437.200,42	1,5%	23.047,74	1,7%
COMISSOES S/VENDAS	488.932,50	1,7%	529.142,30	1,8%	40.209,80	3,0%
PROPAGANDA E PUBLICIDADE	423.408,31	1,5%	442.990,16	1,5%	19.581,85	1,5%
DESPESAS COM PESSOAL	661.025,59	2,3%	723.867,86	2,4%	62.842,27	4,7%
OUTRAS DESPESAS COMERCIAIS	259.254,37	0,9%	272.550,65	0,9%	13.296,28	1,0%
DESPESAS TRIBUTARIAS	102.369,18	0,4%	113.774,67	0,4%	11.405,49	0,9%
PRO-LABORE	442.830,24	1,5%	462.830,24	1,5%	20.000,00	1,5%
MATERIAL CONSUMO EXPEDIENTE	38.091,81	0,1%	41.356,81	0,1%	3.265,00	0,2%
HONORARIOS PROFISSIONAIS	613.644,18	2,1%	669.184,16	2,2%	55.539,98	4,2%
ENCARGOS SOCIAIS	332.677,16	1,2%	355.587,93	1,2%	22.910,77	1,7%
OUTRAS DESPESAS ADMINISTRATIVAS	92.013,91	0,3%	96.416,02	0,3%	4.402,11	0,3%
DESPESAS DE VIAGEM	139.012,48	0,5%	150.226,56	0,5%	11.214,08	0,8%
MANUTENCAO E REPARO DE BENS	168.295,46	0,6%	181.819,15	0,6%	13.523,69	1,0%
AGUA, TELEFONE E ENERGIA ELETRICA	57.225,62	0,2%	62.996,41	0,2%	5.770,79	0,4%
SEGUROS	76.430,02	0,3%	79.627,62	0,3%	3.197,60	0,2%
CORREIOS	16.122,71	0,1%	18.122,80	0,1%	2.000,09	0,1%
<b>DESPESAS FINANCEIRAS E BANCARIAS</b>	<b>2.527.798,85</b>	<b>8,8%</b>	<b>2.734.663,99</b>	<b>9,1%</b>	<b>206.865,14</b>	<b>15,5%</b>
<b>LUCRO LIQUIDO OPERACIONAL</b>	<b>(1.427.110,17)</b>	<b>-5,0%</b>	<b>(2.885.738,60)</b>	<b>-9,6%</b>	<b>(1.458.628,43)</b>	<b>-109,3%</b>
GANHOS NA VENDA DE BENS DO ATIVO NÃO CIRCULANT	-	0,0%	-	0,0%	-	0,0%
OUTRAS RECEITAS E DESPESAS NÃO OPERACIONAIS	435.569,67	1,5%	437.422,73	1,5%	1.853,06	0,1%
BAIXA DE CRÉDITOS INCOBRÁVEIS	(399.636,36)	-1,4%	(482.882,11)	-1,6%	(83.245,75)	-6,2%
<b>RESULTADO ANTES PROVISAO IMPOSTO DE RENDA</b>	<b>(1.391.176,86)</b>	<b>-4,9%</b>	<b>(2.931.197,98)</b>	<b>-9,8%</b>	<b>(1.540.021,12)</b>	<b>-115,4%</b>
PROVISAO IMPOSTO DE RENDA S/LUCRO REAL	-	0,0%	-	0,0%	-	0,0%
<b>RESULTADO DO PERIODO</b>	<b>(1.391.176,86)</b>	<b>-4,9%</b>	<b>(2.931.197,98)</b>	<b>-9,8%</b>	<b>(1.540.021,12)</b>	<b>-115,4%</b>







**Adriana Luciano Kothe**

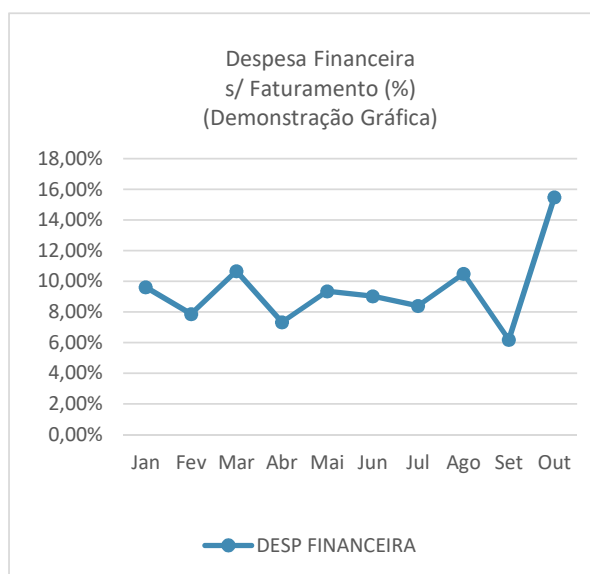
Contadora  
CRC-PR 60134/O-1  
CONPEJ 02.00.0708

Perícia Contábil, Financeira e Trabalhista

## DAS DESPESAS FINANCEIRAS:

Da análise vertical da demonstração de resultado do exercício, observa-se que as **Despesas Financeiras** representam **6,2% do faturamento bruto** para o mês de SETEMBRO, enquanto para o mês de OUTUBRO representam **15,5%**, como segue apresentado:

Período	Valor Percentual Despesa Financeira sobre o Faturamento	Valor Despesa Financeira (em Reais - R\$)
JANEIRO/2018	9,62%	408.885,99
FEVEREIRO/2018	7,87%	202.242,53
MARÇO/2018	10,68%	333.477,22
ABRIL/2018	7,34%	279.462,35
MAIO/2018	9,36%	258.403,93
JUNHO/2018	9,04%	296.933,89
JULHO/2018	8,40%	237.238,53
AGOSTO/2018	10,50%	362.375,11
SETEMBRO/2018	6,20%	181.777,30
OUTUBRO/2018	15,50%	206.865,14



## DO CUSTO DO PRODUTO VENDIDO:

Verifica-se ainda para o período de OUTUBRO/2018, um **aumento acentuado** no **Custo do Produto Vendido (CPV)**, registrando **155% do faturamento bruto do mês<sup>1</sup>**, enquanto a média mensal apurada para 2018 [janeiro a setembro] foi de 67,31%.

A seguir, foi elaborado quadro com o histórico mensal do **Custo do Produto Vendido (CPV) x Faturamento Bruto**, bem como a demonstração gráfica:

<sup>1</sup> Faturamento Bruto | 10/2018: R\$ 1.334.822,48 [100% da Receita Bruta];  
Custo dos Produtos Vendidos | 10/2018: R\$ 2.077.619,15 [155,6% da Receita Bruta].



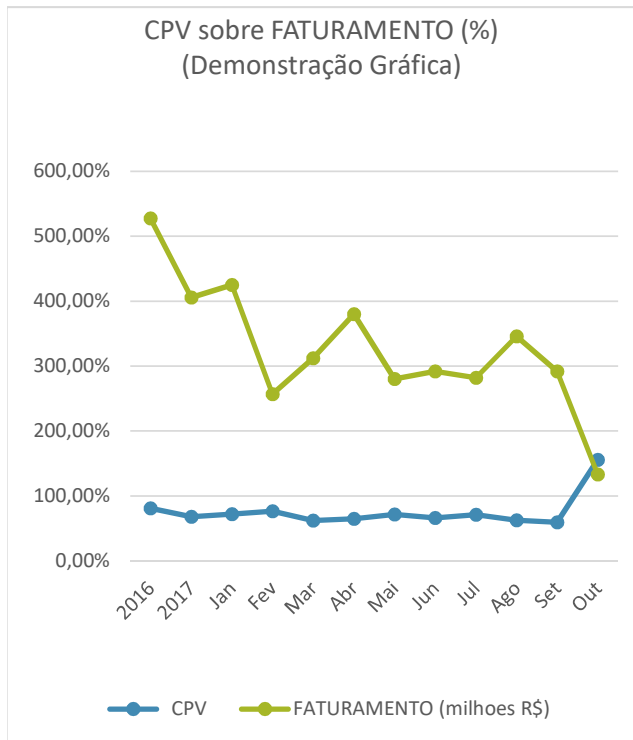


**Adriana Luciano Kothe**

Contadora  
CRC-PR 60134/O-1  
CONPEJ 02.00.0708

Perícia Contábil, Financeira e Trabalhista

Período	Valor Percentual do CPV sobre o Faturamento.	Faturamento em milhões de Reais
EXERCICIO 2016	80,88%	R\$ 63,31
EXERCICIO 2017	68,01%	R\$ 48,69
JANEIRO/2018	72,14%	R\$ 4,25
FEVEREIRO/2018	76,25%	R\$ 2,57
MARÇO/2018	62,09%	R\$ 3,12
ABRIL/2018	64,69%	R\$ 3,80
MAIO/2018	71,54%	R\$ 2,80
JUNHO/2018	66,25%	R\$ 2,92
JULHO/2018	71,10%	R\$ 2,82
AGOSTO/2018	62,50%	R\$ 3,46
SETEMBRO/2018	59,20%	R\$ 2,92
OUTUBRO/2018	155,60%	R\$ 1,33



## DA VARIAÇÃO PATRIMONIAL:

Das contas patrimoniais do período em análise, percebe-se expressiva variação no **ATIVO NÃO CIRCULANTE**, especificamente na conta “Créditos com Sócios e Empresas Interligadas”<sup>2</sup> com redução no montante de **-R\$ 1.912.414**, sendo **-R\$ 78.859** no mês de setembro e **-R\$ 1.833.555** ocorrido no mês de outubro, como pode ser observado nos fragmentos a seguir:

NÃO CIRCULANTE	19.676.599,64	19.602.727,45
<b>REALIZÁVEL A LONGO PRAZO</b>	<b>4.125.437,26</b>	<b>4.049.265,07</b>
<b>Créditos com Sócios e Empresas Interligadas</b>	<b>3.937.945,99</b>	<b>3.859.086,61</b>
Depósitos Judiciais e Administrativos	162.349,19	165.036,38
Créditos Eletrobrás	25.142,08	25.142,08

Figura 1 - Fragmento extraído do Balancete sintético comparativo agosto e setembro/2018 | Contas do Ativo - [Anexo A]

<sup>2</sup> Representa os direitos da empresa com sócios ou empresas coligadas, a serem realizados no longo prazo.





**Adriana Luciano Kothe**

Contadora  
CRC-PR 60134/O-1  
CONPEJ 02.00.0708

Perícia Contábil, Financeira e Trabalhista

<b>NÃO CIRCULANTE</b>			<b>19.602.727,45</b>	<b>17.790.445,35</b>
<b>REALIZÁVEL A LONGO PRAZO</b>			<b>4.049.265,07</b>	<b>2.236.982,97</b>
Créditos com Sócios e Empresas Interligadas			3.859.086,61	2.025.531,43
Depósitos Judiciais e Administrativos			165.036,38	186.309,46
Créditos Eletrobrás			25.142,08	25.142,08

Figura 2 - Fragmento extraído do Balancete sintético comparativo setembro e outubro/2018 | Contas do Ativo - [Anexo B]

Já nas contas do **PASSIVO**, o **EXIGÍVEL A LONGO PRAZO** demonstra variação negativa na conta "Débitos com Sócios e Interligadas"<sup>3</sup> no montante de **-R\$ 310.169**, sendo **-R\$ 291.973** para o mês de setembro, e **-R\$ 18.165** para o mês de outubro, conforme fragmentos a seguir:

<b>EXIGÍVEL A LONGO PRAZO</b>			<b>43.968.302,02</b>	<b>43.674.861,58</b>
Credores da Recuperação Judicial			30.292.461,58	30.292.461,58
Débitos com Sócios e Interligadas			1.479.062,16	1.187.088,72
Parcelamento de Tributos			12.196.778,28	12.195.311,28

Figura 3 - Fragmento extraído do Balancete sintético comparativo agosto e setembro/2018 | Contas do Passivo - [Anexo A]

<b>EXIGÍVEL A LONGO PRAZO</b>			<b>43.674.861,58</b>	<b>43.654.840,30</b>
Credores da Recuperação Judicial			30.292.461,58	30.292.461,58
Débitos com Sócios e Interligadas			1.187.088,72	1.168.923,45
Parcelamento de Tributos			12.195.311,28	12.193.455,27

Figura 4 - Fragmento extraído do Balancete sintético comparativo setembro e outubro/2018 | Contas do Passivo - [Anexo B]

Sendo assim, constatadas as variações acima citadas, foi solicitado à empresa Recuperanda que disponibilizasse o **Balancete Analítico** para as devidas averiguações, elucidando desta forma a **realização do crédito de R\$1.912.000**, bem como o **pagamento no valor de R\$ 310.169** ocorridos no período analisado. Entretanto, até o fechamento deste relatório, a Recuperanda não se manifestou a respeito.

## CONCLUSÃO:

Tomando como base os exames realizados e devidamente detalhados no presente relatório, solicita-se a intimação da Recuperanda para que promova os esclarecimentos acerca dos apontamentos realizados, como segue:

<sup>3</sup> Representa as obrigações da empresa para com sócios ou empresas coligadas, a serem exigidos no longo prazo.





**Adriana Luciano Kothe**

Contadora  
CRC-PR 60134/O-1  
CONPEJ 02.00.0708

Perícia Contábil, Financeira e Trabalhista

1. Expressiva elevação do CPV (Custo do Produto Vendido) para o período de outubro/2018;
2. Variação das contas "Creditos com sócios e Empresas interligadas" (RLP) e "Debito com sócios e interligadas" (ELP), identificando os fatos incorridos e demonstrando a realização do crédito, bem como o pagamento do débito, nos períodos de setembro e outubro/2018.

Cabe ressaltar que a elaboração e apresentação dos balancetes contábeis mensais, devidamente conciliados e regularizados são imprescindíveis para o bom desempenho da administração judicial no acompanhamento das atividades da empresa em recuperação judicial.

**Diante disso, reitera-se nesta oportunidade a apresentação das demonstrações contábeis referente aos períodos de:**

- a. Novembro/2018;
- b. Dezembro/2018;
- c. Exercício de 2018;
- d. Janeiro/2019; e
- e. Fevereiro/2019.

Isto posto, informa serem estas as considerações necessárias até o momento, ficando à disposição para o que se fizer necessário.

Londrina, 18 de março de 2019.

**Adriana C. C. Luciano Kothe**

PERITA CONTADORA - CRC-PR 60134/O-1



# ANEXO A

## Demonstrações Contábeis - SETEMBRO/2018

ARAMÓVEIS INDÚSTRIAS REUNIDAS DE MÓVEIS E ESTOFADOS LTDA





ARAMÓVEIS INDÚSTRIAS DE MÓVEIS LTDA				
CNPJ 75.341.800/0001-75				
BALANCETE SINTETICO COMPARATIVO AGOSTO E SETEMBRO/2018				
ATIVO				
DESCRIÇÃO	SALDO EM			
	31/08/2018	R\$	30/09/2018	R\$
<b>ATIVO</b>		<b>45.817.568,59</b>		<b>40.769.902,15</b>
<b>CIRCULANTE</b>		<b>26.140.968,95</b>		<b>21.167.174,70</b>
<b>DISPONÍVEL</b>		<b>223.070,42</b>		<b>190.796,01</b>
Caixa		154.636,74		135.076,90
Bancos		68.433,68		55.719,11
<b>CREDITOS</b>		<b>22.639.367,22</b>		<b>17.746.344,21</b>
Bancos C/ Garantida e Vinculadas		3.686.852,02		291.976,48
Clientes		18.897.507,64		19.636.873,99
(-) Titulos Descontados e Vendor		-4.745.815,00		-5.486.917,60
Adiantamentos		2.426.527,47		2.663.192,59
Impostos a Recuperar		2.353.552,60		620.696,67
Outros Créditos		20.742,49		20.522,08
<b>ESTOQUES</b>		<b>3.278.531,31</b>		<b>3.230.034,48</b>
Matéria Prima, Material Secundário e Embalagens		1.430.408,97		1.484.348,77
Produtos em Elaboração		210.300,00		205.900,00
Produtos Acabados		1.637.822,34		1.539.785,71
<b>DESPESAS A APROPRIAR</b>		<b>0,00</b>		<b>0,00</b>
<b>NÃO CIRCULANTE</b>		<b>19.676.599,64</b>		<b>19.602.727,45</b>
<b>REALIZÁVEL A LONGO PRAZO</b>		<b>4.125.437,26</b>		<b>4.049.265,07</b>
Créditos com Sócios e Empresas Interligadas		3.937.945,99		3.859.086,61
Depósitos Judiciais e Administrativos		162.349,19		165.036,38
Créditos Eletrobrás		25.142,08		25.142,08
<b>INVESTIMENTOS</b>		<b>182.395,44</b>		<b>182.395,44</b>
Participações Societárias		164.167,54		164.167,54
Outros Investimentos		18.227,90		18.227,90
<b>IMOBILIZADO</b>		<b>15.357.570,30</b>		<b>15.357.570,30</b>
Imóveis		6.547.643,46		6.547.643,46
Máquinas e Equipamentos		10.539.492,03		10.539.492,03
Veículos		453.436,10		453.436,10
Móveis e Utensílios		95.800,57		95.800,57
Instalações		666.642,76		666.642,76
Outras Imobilizações		88.302,49		88.302,49
(-) Depreciações Acumuladas		-3.033.747,11		-3.033.747,11
<b>INTANGÍVEL</b>		<b>11.196,64</b>		<b>13.496,64</b>
Marcas e Patentes		11.196,64		13.496,64

Arapongas (PR), 20 de Outubro de 2018.

ANTONIO BANDEIRA  
 Sócio Administrador  
 CPF: 106.299.719-00


*Eduardo Borges do Carmo*  
 Eduardo Borges do Carmo  
 Contador  
 CRC PR-063842/O-5



ARAMÓVEIS INDÚSTRIAS DE MÓVEIS LTDA			
CNPJ 75.341.800/0001-75			
BALANCETE SINTETICO COMPARATIVO AGOSTO E SETEMBRO/2018			
<b>PASSIVO</b>			
DESCRIÇÃO	SALDOS EM		
	31/08/2018	R\$	30/09/2018 R\$
<b>PASSIVO</b>	<b>45.817.568,59</b>		<b>40.769.902,15</b>
<b>CIRCULANTE</b>	<b>17.090.585,18</b>		<b>12.332.604,56</b>
Financiamentos - Capital de Giro	4.610.056,05		725.088,84
Fornecedores	1.490.766,74		1.642.091,37
Bancos C/ Garantida / Vinculadas	2.564.743,00		2.564.742,09
Adiantamento de Clientes	1.542.271,14		1.775.408,34
Provisão P/ Férias E 13. Salario	1.233.470,12		1.303.214,88
Obrigações Trabalhistas	238.891,96		273.096,15
Parcelamento de Tributos	195.873,34		148.800,37
Encargos Sociais S/ Salários	224.625,01		54.394,32
Cheques a Compensar	540.801,71		465.875,44
Contribuições Sociais	1.816.823,43		2.173.175,05
Outros Débitos	113.162,01		116.365,12
Impostos a Pagar	2.519.100,67		1.090.352,59
<b>EXIGÍVEL A LONGO PRAZO</b>	<b>43.968.302,02</b>		<b>43.674.861,58</b>
Credores da Recuperação Judicial	30.292.461,58		30.292.461,58
Débitos com Sócios e Interligadas	1.479.062,16		1.187.088,72
Parcelamento de Tributos	12.196.778,28		12.195.311,28
<b>PATRIMÔNIO LÍQUIDO</b>	<b>(15.241.318,61)</b>		<b>(15.237.563,99)</b>
Capital Integralizado	12.400.000,00		12.400.000,00
Resultados Acumulados	(27.641.318,61)		(27.637.563,99)


Arapongas (PR), 20 de Outubro de 2018.

  
 ANTONIO BANDEIRA  
 Sócio Administrador  
 CPF: 106.299.719-00

  
 Eduardo Borges do Carmo  
 Contador  
 CRC PR-063842/O-5





ARAMÓVEIS INDÚSTRIAS DE MÓVEIS LTDA			
CNPJ 75.341.800/0001-75			
DEMONSTRATIVO COMPARATIVO DE AGOSTO E SETEMBRO DE 2018			
DEMONSTRAÇÃO DO PERÍODO			
DESCRIÇÃO	ACUMULADO DO ANO		RESULTADO DO MES
	31/08/2018	30/09/2018	SETEMBRO/2018
<b>RECEITA OPERACIONAL BRUTA</b>	<b>25.714.876,72</b>	<b>28.630.260,02</b>	<b>2.915.383,30</b>
Venda de Produtos Acabados	25.639.965,09	28.545.208,84	2.905.243,75
Outras Vendas	74.911,63	85.051,18	10.139,55
<b>(-) IMPOSTOS S/ VENDAS</b>	<b>(3.938.613,23)</b>	<b>(4.481.202,99)</b>	<b>(542.589,76)</b>
Icms	(1.979.288,00)	(2.255.729,00)	(276.441,00)
Cofins	(1.610.287,04)	(1.828.964,64)	(218.677,60)
Pis	(349.038,19)	(396.509,35)	(47.471,16)
<b>(=) RECEITA OPERACIONAL LÍQUIDA</b>	<b>21.776.263,49</b>	<b>24.149.057,03</b>	<b>2.372.793,54</b>
<b>(-) CUSTO DOS PRODUTOS VENDIDOS</b>	<b>(17.507.914,11)</b>	<b>(19.234.399,71)</b>	<b>(1.726.485,60)</b>
<b>(=) LUCRO BRUTO</b>	<b>4.268.349,38</b>	<b>4.914.657,32</b>	<b>646.307,94</b>
RECEITAS FINANCEIRAS	433.377,93	467.979,13	34.601,20
OUTRAS RECEITAS OPERACIONAIS	5.435,08	43.538,45	38.103,37
<b>(-) DESPESAS OPERACIONAIS</b>	<b>(6.306.539,11)</b>	<b>(6.853.285,07)</b>	<b>(546.745,96)</b>
Despesas Financeiras e Bancárias	(2.346.021,55)	(2.527.798,85)	(181.777,30)
Fretes S/ Vendas	(363.126,07)	(414.152,68)	(51.026,61)
Comissões S/ Vendas	(449.944,45)	(488.932,50)	(38.988,05)
Propaganda e Publicidade	(383.925,22)	(423.408,31)	(39.483,09)
Despesas Com Pessoal	(594.559,14)	(661.025,59)	(66.466,45)
Outras Despesas Comerciais	(237.823,68)	(259.254,37)	(21.430,69)
Despesas Tributárias	(95.243,31)	(102.369,18)	(7.125,87)
Pró-Labore	(422.830,24)	(442.830,24)	(20.000,00)
Material Consumo e Expediente	(31.101,91)	(38.091,81)	(6.989,90)
Honorários Profissionais	(570.486,38)	(613.644,18)	(43.157,80)
Encargos Sociais	(303.888,90)	(332.677,16)	(28.788,26)
Outras Despesas Administrativas	(87.455,07)	(92.013,91)	(4.558,84)
Despesas de Viagem	(129.697,78)	(139.012,48)	(9.314,70)
Manutenção e Reparo de Bens	(151.978,53)	(168.295,46)	(16.316,93)
Água, Telefone e Energia Elétrica	(51.224,30)	(57.225,62)	(6.001,32)
Seguros	(73.271,57)	(76.430,02)	(3.158,45)
Correios	(13.961,01)	(16.122,71)	(2.161,70)
<b>(=) LUCRO LÍQUIDO OPERACIONAL</b>	<b>(1.599.376,72)</b>	<b>(1.427.110,17)</b>	<b>172.266,55</b>
<b>RESULTADOS NÃO OPERACIONAIS</b>	<b>204.445,24</b>	<b>35.933,31</b>	<b>(168.511,93)</b>
Ganhos na Venda de Bens do Ativo Não Circulante	-	-	-
Outras Receitas e Despesas Não Operacionais	433.764,56	435.569,67	1.805,11
Baixa de Créditos Incobráveis	(229.319,32)	(399.636,36)	(170.317,04)
<b>(=) RESULTADO ANTES PROVISÃO IMPOSTO DE RENDA</b>	<b>(1.394.931,48)</b>	<b>(1.391.176,86)</b>	<b>3.754,62</b>
<b>(-) PROVISÃO IMPOSTO DE RENDA S/ LUCRO REAL</b>	<b>-</b>	<b>-</b>	<b>-</b>
<b>(=) RESULTADO DO PERÍODO</b>	<b>(1.394.931,48)</b>	<b>(1.391.176,86)</b>	<b>3.754,62</b>

Arapongas (PR), 20 de Outubro de 2018.

ANTONIO BANDEIRA  
 Sócio Administrador  
 CPF: 106.299.719-00

*Eduardo Borges do Carmo*  
 Eduardo Borges do Carmo  
 Contador  
 CRC PR-063842/O-5






## **ANEXO B**


### Demonstrações Contábeis - OUTUBRO/2018

ARAMÓVEIS INDÚSTRIAS REUNIDAS DE MÓVEIS E ESTOFADOS LTDA



ARAMÓVEIS INDÚSTRIAS DE MÓVEIS LTDA			
CNPJ 75.341.800/0001-75			
BALANCETE SINTETICO COMPARATIVO SETEMBRO E OUTUBRO/2018			
ATIVO			
DESCRIÇÃO		SALDO EM	
		30/09/2018	31/10/2018
		R\$	R\$
<b>ATIVO</b>		<b>40.769.902,15</b>	<b>40.061.829,93</b>
<b>CIRCULANTE</b>		<b>21.167.174,70</b>	<b>22.271.384,58</b>
<b>DISPONÍVEL</b>		<b>190.796,01</b>	<b>283.635,86</b>
Caixa		135.076,90	122.615,63
Bancos		55.719,11	161.020,23
<b>CREDITOS</b>		<b>17.746.344,21</b>	<b>18.793.565,05</b>
Bancos C/ Garantida e Vinculadas		291.976,48	472.688,59
Clientes		19.636.873,99	19.404.377,85
(-) Títulos Descontados e Vendor		-5.486.917,60	-4.671.982,25
Adiantamentos		2.663.192,59	2.513.777,09
Impostos a Recuperar		620.696,67	1.053.553,73
Outros Créditos		20.522,08	21.150,04
<b>ESTOQUES</b>		<b>3.230.034,48</b>	<b>3.194.183,67</b>
Matéria Prima, Material Secundário e Embalagens		1.484.348,77	1.218.128,23
Produtos em Elaboração		205.900,00	192.800,00
Produtos Acabados		1.539.785,71	1.783.255,44
<b>DESPESAS A APROPRIAR</b>		<b>0,00</b>	<b>0,00</b>
<b>NÃO CIRCULANTE</b>		<b>19.602.727,45</b>	<b>17.790.445,35</b>
<b>REALIZÁVEL A LONGO PRAZO</b>		<b>4.049.265,07</b>	<b>2.236.982,97</b>
Créditos com Sócios e Empresas Interligadas		3.859.086,61	2.025.531,43
Depósitos Judiciais e Administrativos		165.036,38	186.309,46
Créditos Eletrobrás		25.142,08	25.142,08
<b>INVESTIMENTOS</b>		<b>182.395,44</b>	<b>182.395,44</b>
Participações Societárias		164.167,54	164.167,54
Outros Investimentos		18.227,90	18.227,90
<b>IMOBILIZADO</b>		<b>15.357.570,30</b>	<b>15.357.570,30</b>
Imóveis		6.547.643,46	6.547.643,46
Máquinas e Equipamentos		10.539.492,03	10.539.492,03
Veículos		453.436,10	453.436,10
Móveis e Utensílios		95.800,57	95.800,57
Instalações		666.642,76	666.642,76
Outras Imobilizações		88.302,49	88.302,49
(-) Depreciações Acumuladas		-3.033.747,11	-3.033.747,11
<b>INTANGÍVEL</b>		<b>13.496,64</b>	<b>13.496,64</b>
Marcas e Patentes		13.496,64	13.496,64

Arapongas (PR), 20 de Novembro de 2018.

  
 ANTONIO BANDEIRA  
 Sócio Administrador  
 CPF: 106.299.719-00

  
 Eduardo Borges do Carmo  
 Contador  
 CRC PR-063842/O-5



ARAMÓVEIS INDÚSTRIAS DE MÓVEIS LTDA			
CNPJ 75.341.800/0001-75			
BALANCETE SINTETICO COMPARATIVO SETEMBRO E OUTUBRO/2018			
PASSIVO			
DESCRIÇÃO	SALDOS EM		
	30/09/2018	R\$	31/10/2018 R\$
<b>PASSIVO</b>	<b>40.769.902,15</b>		<b>40.061.829,93</b>
<b>CIRCULANTE</b>	<b>12.332.604,56</b>		<b>13.184.574,74</b>
Financiamentos - Capital de Giro	725.088,84		525.883,11
Fornecedores	1.642.091,37		1.171.883,52
Bancos C/ Garantida / Vinculadas	2.564.742,09		2.490.252,16
Adiantamento de Clientes	1.775.408,34		2.636.167,71
Provisão P/ Férias E 13. Salario	1.303.214,88		1.328.318,94
Obrigações Trabalhistas	273.096,15		289.541,75
Parcelamento de Tributos	148.800,37		81.195,55
Encargos Sociais S/ Salários	54.394,32		101.520,91
Cheques a Compensar	465.875,44		629.781,63
Contribuições Sociais	2.173.175,05		2.334.164,51
Outros Débitos	116.365,12		247.763,72
Impostos a Pagar	1.090.352,59		1.348.101,23
<b>EXIGÍVEL A LONGO PRAZO</b>	<b>43.674.861,58</b>		<b>43.654.840,30</b>
Credores da Recuperação Judicial	30.292.461,58		30.292.461,58
Débitos com Sócios e Interligadas	1.187.088,72		1.168.923,45
Parcelamento de Tributos	12.195.311,28		12.193.455,27
<b>PATRIMÔNIO LÍQUIDO</b>	<b>(15.237.563,99)</b>		<b>(16.777.585,11)</b>
Capital Integralizado	12.400.000,00		12.400.000,00
Resultados Acumulados	(27.637.563,99)		(29.177.585,11)


Arapongas (PR), 20 de Novembro de 2018.

ANTONIO BANDEIRA  
 Sócio Administrador  
 CPF: 106.299.719-00

*Eduardo Borges do Carmo*  
 Eduardo Borges do Carmo  
 Contador  
 CRC PR-063842/O-5





ARAMÓVEIS INDÚSTRIAS DE MÓVEIS LTDA CNPJ 75.341.800/0001-75			
DEMONSTRATIVO COMPARATIVO DE SETEMBRO E OUTUBRO DE 2018			
DEMONSTRAÇÃO DO PERÍODO			
DESCRIÇÃO	ACUMULADO DO ANO		RESULTADO DO MES
	30/09/2018	31/10/2018	OUTUBRO/2018
<b>RECEITA OPERACIONAL BRUTA</b>	<b>28.630.260,02</b>	<b>29.965.082,50</b>	<b>1.334.822,48</b>
Venda de Produtos Acabados	28.545.208,84	29.874.001,95	1.328.793,11
Outras Vendas	85.051,18	91.080,55	6.029,37
<b>(-) IMPOSTOS S/ VENDAS</b>	<b>(4.481.202,99)</b>	<b>(4.707.895,98)</b>	<b>(226.692,99)</b>
Icms	(2.255.729,00)	(2.368.780,47)	(113.051,47)
Cofins	(1.828.964,64)	(1.922.338,04)	(93.373,40)
Pis	(396.509,35)	(416.777,47)	(20.268,12)
<b>(=) RECEITA OPERACIONAL LÍQUIDA</b>	<b>24.149.057,03</b>	<b>25.257.186,52</b>	<b>1.108.129,49</b>
<b>(-) CUSTO DOS PRODUTOS VENDIDOS</b>	<b>(19.234.399,71)</b>	<b>(21.312.018,86)</b>	<b>(2.077.619,15)</b>
<b>(=) LUCRO BRUTO</b>	<b>4.914.657,32</b>	<b>3.945.167,66</b>	<b>(969.489,66)</b>
RECEITAS FINANCEIRAS	467.979,13	497.571,72	29.592,59
OUTRAS RECEITAS OPERACIONAIS	43.538,45	43.879,77	341,32
<b>(-) DESPESAS OPERACIONAIS</b>	<b>(6.853.285,07)</b>	<b>(7.372.357,75)</b>	<b>(519.072,68)</b>
Despesas Financeiras e Bancárias	(2.527.798,85)	(2.734.663,99)	(206.865,14)
Fretes S/ Vendas	(414.152,68)	(437.200,42)	(23.047,74)
Comissões S/ Vendas	(488.932,50)	(529.142,30)	(40.209,80)
Propaganda e Publicidade	(423.408,31)	(442.990,16)	(19.581,85)
Despesas Com Pessoal	(661.025,59)	(723.867,86)	(62.842,27)
Outras Despesas Comerciais	(259.254,37)	(272.550,65)	(13.296,28)
Despesas Tributárias	(102.369,18)	(113.774,67)	(11.405,49)
Pró-Labore	(442.830,24)	(462.830,24)	(20.000,00)
Material Consumo e Expediente	(38.091,81)	(41.356,81)	(3.265,00)
Honorários Profissionais	(613.644,18)	(669.184,16)	(55.539,98)
Encargos Sociais	(332.677,16)	(355.587,93)	(22.910,77)
Outras Despesas Administrativas	(92.013,91)	(96.416,02)	(4.402,11)
Despesas de Viagem	(139.012,48)	(150.226,56)	(11.214,08)
Manutenção e Reparo de Bens	(168.295,46)	(181.819,15)	(13.523,69)
Água, Telefone e Energia Elétrica	(57.225,62)	(62.996,41)	(5.770,79)
Seguros	(76.430,02)	(79.627,62)	(3.197,60)
Correios	(16.122,71)	(18.122,80)	(2.000,09)
<b>(=) LUCRO LÍQUIDO OPERACIONAL</b>	<b>(1.427.110,17)</b>	<b>(2.885.738,60)</b>	<b>(1.458.628,43)</b>
<b>RESULTADOS NÃO OPERACIONAIS</b>	<b>35.933,31</b>	<b>(45.459,38)</b>	<b>(81.392,69)</b>
Ganhos na Venda de Bens do Ativo Não Circulante	-	-	-
Outras Receitas e Despesas Não Operacionais	435.569,67	437.422,73	1.853,06
Baixa de Créditos Incobráveis	(399.636,36)	(482.882,11)	(83.245,75)
<b>(=) RESULTADO ANTES PROVISÃO IMPOSTO DE RENDA</b>	<b>(1.391.176,86)</b>	<b>(2.931.197,98)</b>	<b>(1.540.021,12)</b>
<b>(-) PROVISÃO IMPOSTO DE RENDA S/ LUCRO REAL</b>	<b>-</b>	<b>-</b>	<b>-</b>
<b>(=) RESULTADO DO PERÍODO</b>	<b>(1.391.176,86)</b>	<b>(2.931.197,98)</b>	<b>(1.540.021,12)</b>

Arapongas (PR), 20 de Novembro de 2018.

ANTÔNIO BANDEIRA  
Socio Administrador  
CPF: 106.299.719-00

*Eduardo Borges do Carmo*

Eduardo Borges do Carmo  
Contador  
CRC PR-063842/O-5

